















Produktübersicht

	Einkreislauf			Zweikreislauf				Dualboiler	
									
Espressomaschinen	Casa V	Classika II	Classika PID	Mechanika V Slim	Mechanika IV Profi	Technika V Profi PID	Elektronika II Profi	Synchronika	Controvento
ECM patentierte Brühgruppe		•	•	•	•	•	•	•	•
Vibrationspumpe	•	•	•	•					
Rotationspumpe					•	•	•	•	•
PID			•			•		•	•
Frischwasserbehälter	ca. 2,8 l	ca. 2,8 l	ca. 2,8 l	ca. 2,8 l	ca. 3 l	ca. 3 l	ca. 3 l	ca. 2,8 l	ca. 3 l
Umschaltbar Wassertank/Festwasseranschluss					•	•	•	•	•
Automatische Abschaltung bei Wassermangel		•	•	•	•	•	•	•	•
Kessel	Messing	Edelstahl	Edelstahl	Edelstahl	Edelstahl	Edelstahl	Edelstahl	Edelstahl	Edelstahl
Kesselvolumen	ca. 0,4 l	ca. 0,75 l	ca. 0,75 l	ca. 2,2 l	ca. 2,1 l	ca. 2,1 l	ca. 2,1 l	*ca. 0,75 l **ca. 2 l	*ca. 0,75 l **ca. 2 l
Kesselisolierung	•	•	•	•	•	•	•	•	•
Kesseldruckmanometer				•	•	•	•	•	•
Pumpendruckmanometer	•	•	•	•	•	•	•	•	•
Manuell einstellbarer Brühdruck	•	•	•	•	•	•	•	•	
Edelstahl Tamper				•	•	•	•	•	•
Anzahl ECM Filterträger	1	1	1	2	2	2	2	2	2
Gewicht	14 kg	18,5 kg	18,5 kg	20,2 kg	27 kg	28 kg	29 kg	30 kg	40 kg
Art.-Nr.	80045	81044	81084	82045	82274	85285	84274	86274	87274

					
Espressomöhlen	C-Manuale 54	S-Manuale 64	S-Automatik 64	S-Automatik 64anthrazit	V-Titan 64
Mahlwerk	Aluminium	Aluminium	Aluminium	Aluminium	Aluminium
Mahlscheiben-Durchmesser	54 mm	64 mm	64 mm	64 mm	64 mm
Mahlscheiben-Material	Edelstahl	Edelstahl	Edelstahl	Edelstahl	titanbeschichtet
Motorleistung	235 W	450 W	450 W	450 W	450 W
Bohnenbehälter	250 g	500 g (optional 1.000 g)	500 g (optional 1.000 g)	500 g (optional 1.000 g)	1.000 g (optional 500 g)
Edelstahl-Zahnradkranz				•	•
Dosierung	manuell	manuell	programmierbar	programmierbar	programmierbar
Einstellung des Mahlgrades	Raster	stufenlos	stufenlos	stufenlos	stufenlos
Gewicht	5,1 kg	6,9 kg	6,9 kg	7 kg	9,8 kg
Art.-Nr.	89050	89100	89150	89154	89250

*Kaffeekessel **Dampf-/Heißwasserkessel